


福島県 感染症情報

検索 

平成28年5月11日発行

《目次》

・ 感染症患者発生状況	1
・ 保健所管内別流行状況	2
・ 推移・流行状況	3
・ 最近の注目疾患(過去の動き)・保健所別流行状況	3～13
・ 県内・隣接県の五類感染症(定点把握)の動き	14
・ 県内の疑似症	15
・ 県内・隣接県の全数把握疾患	16～17
・ インフルエンザ情報	18
・ つつが虫病情報	19
・ 結核情報	20

感染症患者発生状況【第18週(5月2日～5月8日)】

〈定点把握疾患〉

- ・インフルエンザは、県内全域で小流行が続いています。
- ・咽頭結膜熱は、県中で小流行が続いており、また、県南、南会津で流行、県北で小流行が見られます。
- ・A群溶血性レンサ球菌咽頭炎は、相双で流行、県北、郡山市、県中、県南、いわき市で小流行が続いています。
- ・感染性胃腸炎は、いわき市で小流行が見られます。 ・伝染性紅斑は、いわき市で流行、県北で小流行が続いており、また、県中で流行が見られます。
- ・流行性角結膜炎は、県南で小流行が続いています。
- ・マイコプラズマ肺炎(5名)は、郡山市(1名)、県南(3名)、会津(1名)の各保健所管内の基幹定点医療機関から報告がありました。
- ・インフルエンザ(入院)(3名)は、郡山市(2名)、いわき市(1名)の各保健所管内の基幹定点医療機関から報告がありました。
- ・感染性胃腸炎(病原体がロタウイルスであるものに限る。)(4名)は、県北(1名)、郡山市(1名)、会津(2名)の各保健所管内の基幹定点医療機関から報告がありました。

〈全数把握疾患〉

- ・つつが虫病(1名;70歳代:女性)は、郡山市保健所管内の医療機関から報告がありました。
- ・レジオネラ症(1名;60歳代:男性)は、県北保健所管内の医療機関から報告がありました。
- ・梅毒(3名)は、郡山市(1名;40歳代:男性)、いわき市(2名;30歳代、50歳代:ともに男性)の各保健所管内の医療機関から報告がありました。


【つつが虫病について】

春から初夏にかけて、つつが虫病の多発時期となります。つつが虫病は、リケッチアを保有するツツガムシ(ダニの一種)に刺咬され感染します。屋外作業後には、入浴・着替えをしツツガムシの刺咬を防ぎましょう。また、屋外作業後に、発熱、リンパ節の腫れ、発疹がみられた場合には、早急に医療機関を受診してください。

【梅毒について】

梅毒の患者報告数が、全国的に増加しています。梅毒トレポネーマの感染によって生じる性感染症であり、主に性交渉の際、皮膚や粘膜を通して感染が広がり、発症すると、硬性下疳(外陰部などの潰瘍)、リンパ節の腫れ、発疹などの症状がみられます。病気が進行すると、心臓や脳などにも重大な合併症を引き起こす可能性があります。また、母体が感染していると胎盤を通じて胎児も感染し、流産や先天梅毒につながります。性交渉時のコンドームの適切な使用によりリスクを減らすことができますが、100%感染を防げるものではありません。なお、感染が確認された場合は、パートナーも検診をうける必要があります。

保健所管内別流行状況【第16週～第18週】



◎ インフルエンザ



◎ A群溶血性レンサ球菌咽頭炎



◎ 伝染性紅斑



第16週 (4月18日～4月24日)

第17週 (4月25日～5月1日)

第18週 (5月2日～5月8日)

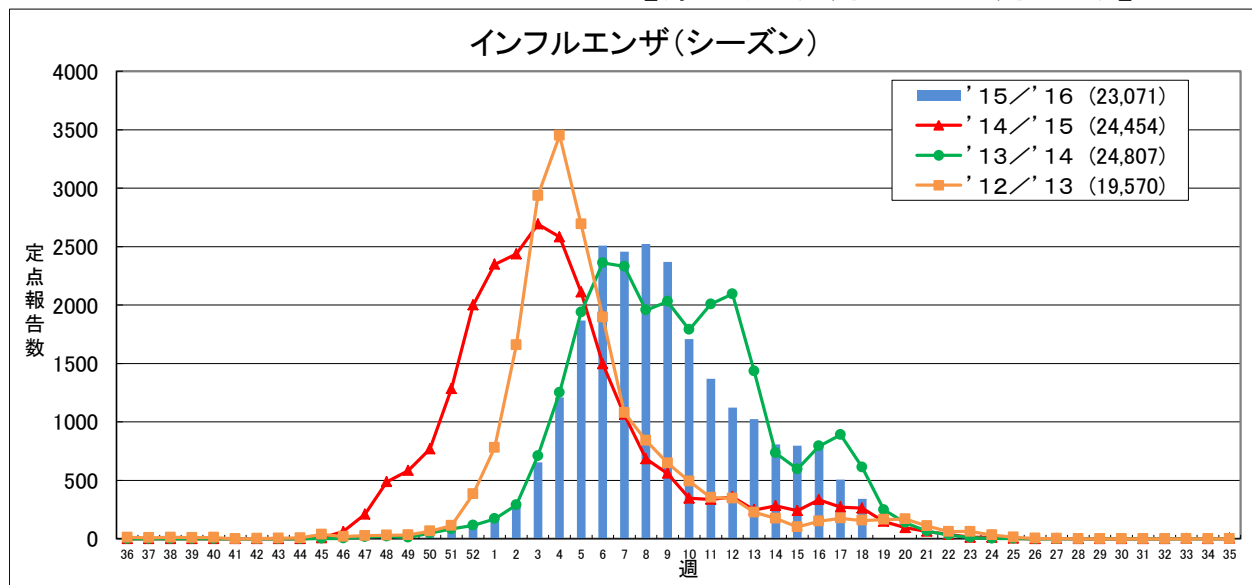
疾患別推移、流行状況(定点把握)【第16週～第18週】

疾患名	推移・流行状況			疾患名	推移・流行状況		
	第16週	第17週	第18週		第16週	第17週	第18週
インフルエンザ	→ ★★★	↓ ★	↓ ★	ヘルパンギーナ			
咽頭結膜熱	↓ ★	↑ ★	↓ ★	流行性耳下腺炎			
A群溶血性レンサ球菌咽頭炎	↑ ★	↓ ★	↓ ★	急性出血性結膜炎			
感染性胃腸炎				流行性角結膜炎			
水痘				細菌性髄膜炎			
手足口病				無菌性髄膜炎	↑ ★	↓	
伝染性紅斑	↑ ★	→ ★	↓ ★	マイコプラズマ肺炎			
突発性発しん				クラミジア肺炎			
百日咳				RSウイルス感染症			

(→ : 増減なし、↑ : 増加、↓ : 減少)
 (小さい ← ★ ★★ → 大きい)

最近の注目疾患 (過去の動き)・保健所別流行状況

【第18週(5月2日～5月8日)】

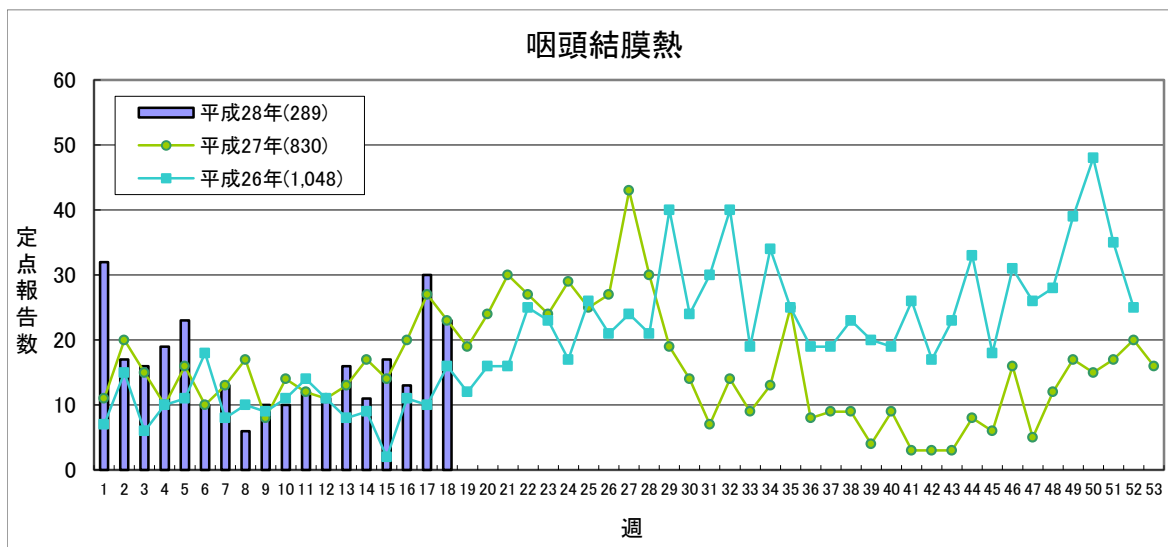


定点あたり 1.0未満 1.0～ 10.0～ 30.0～

	'15/'16				累計	'14/'15合計
	第15週	第16週	第17週	第18週		
県北	108	120	76	61	3,500	4,445
郡山市	158	160	123	59	3,735	4,082
県中	103	86	61	34	2,552	2,067
県南	50	41	21	41	1,923	2,861
会津	223	267	157	92	4,841	4,721
南会津	30	14	9	8	458	380
相双	38	42	20	25	1,359	993
いわき市	86	67	39	23	4,703	4,905
合計	796	797	506	343	23,071	24,454

(*) インフルエンザ定点医療機関(77)からの報告数です

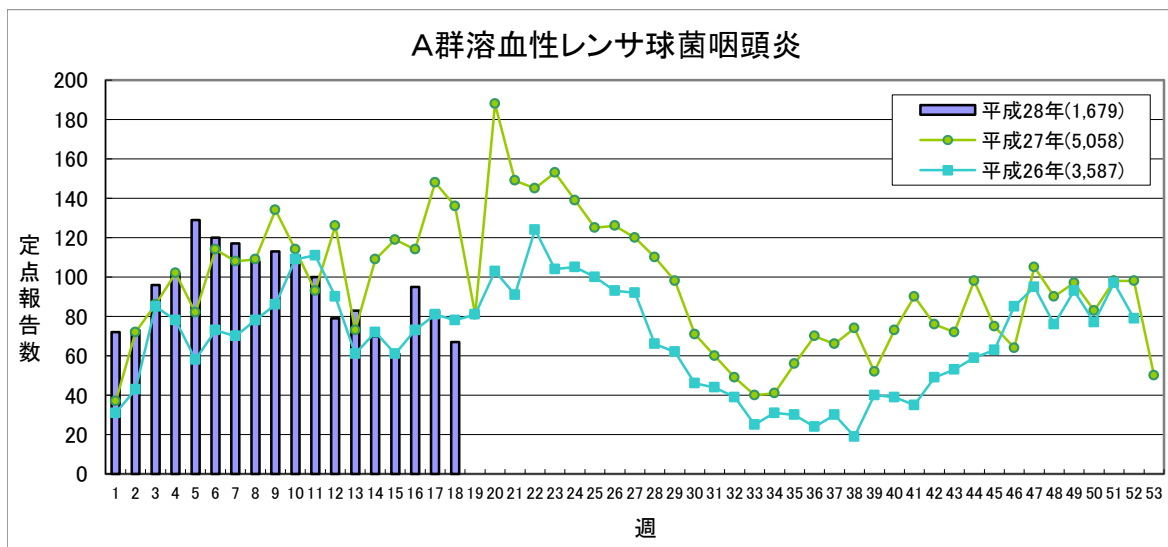
【第18週(5月2日～5月8日)】



定点あたり **0.2未満** **0.2～** **1.0～** **3.0～**

	平成28年					平成27年
	第15週	第16週	第17週	第18週	累計	合計
県北	1	1	7	7	56	288
郡山市	5	6	7	1	82	181
県中	5	3	11	5	66	65
県南	1	0	2	5	14	23
会津	0	1	0	1	9	83
南会津	0	0	0	2	3	9
相双	0	0	0	1	3	25
いわき市	5	2	3	1	56	156
合計	17	13	30	23	289	830

(*)小児科定点医療機関(46)からの報告数です

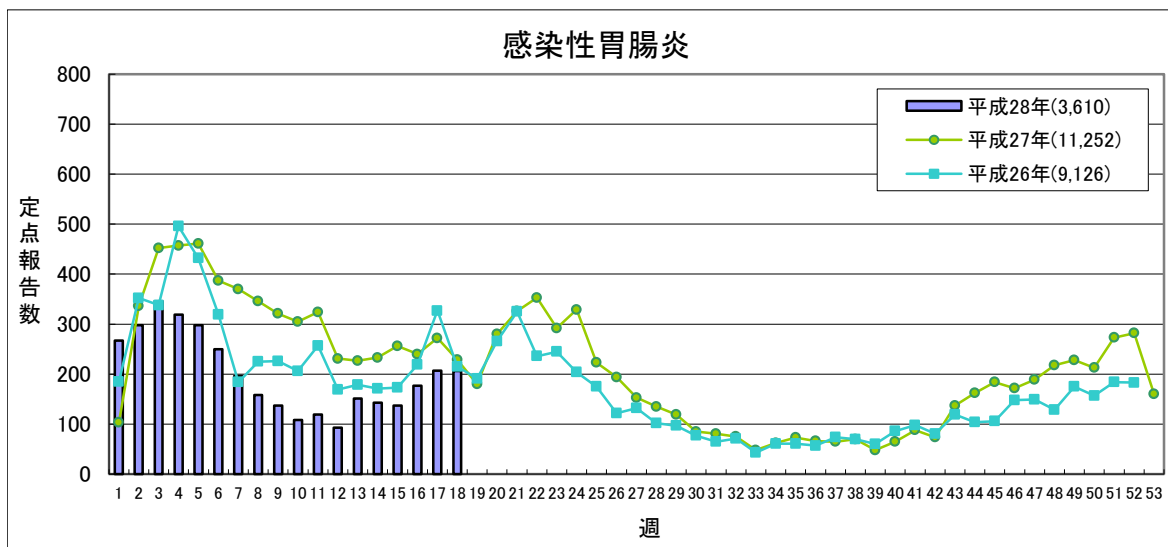


定点あたり **0.5未満** **0.5～** **4.0～** **8.0～**

	平成28年					平成27年
	第15週	第16週	第17週	第18週	累計	合計
県北	17	14	22	19	410	1,387
郡山市	7	8	9	8	164	701
県中	4	10	6	6	155	510
県南	4	21	9	11	111	292
会津	5	6	6	2	128	610
南会津	0	0	0	0	7	45
相双	16	30	23	15	531	740
いわき市	8	6	8	6	173	773
合計	61	95	83	67	1,679	5,058

(*)小児科定点医療機関(46)からの報告数です

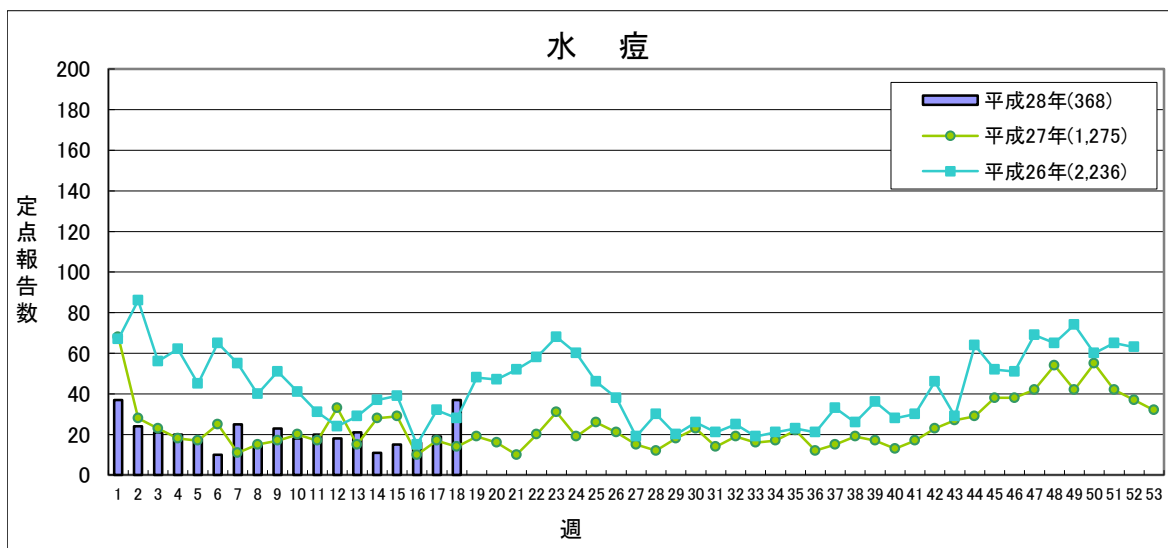
【第18週(5月2日～5月8日)】



定点あたり **5.1未満** **5.1～** **12.0～** **20.0～**

	平成28年					平成27年
	第15週	第16週	第17週	第18週	累計	合計
県北	38	39	43	72	829	2,440
郡山市	15	24	19	7	485	1,496
県中	19	18	22	38	561	2,239
県南	8	28	19	7	440	1,318
会津	23	33	55	23	567	1,239
南会津	0	0	0	1	5	34
相双	2	4	5	15	241	267
いわき市	32	31	44	43	482	2,219
合計	137	177	207	206	3,610	11,252

(*)小児科定点医療機関(46)からの報告数です

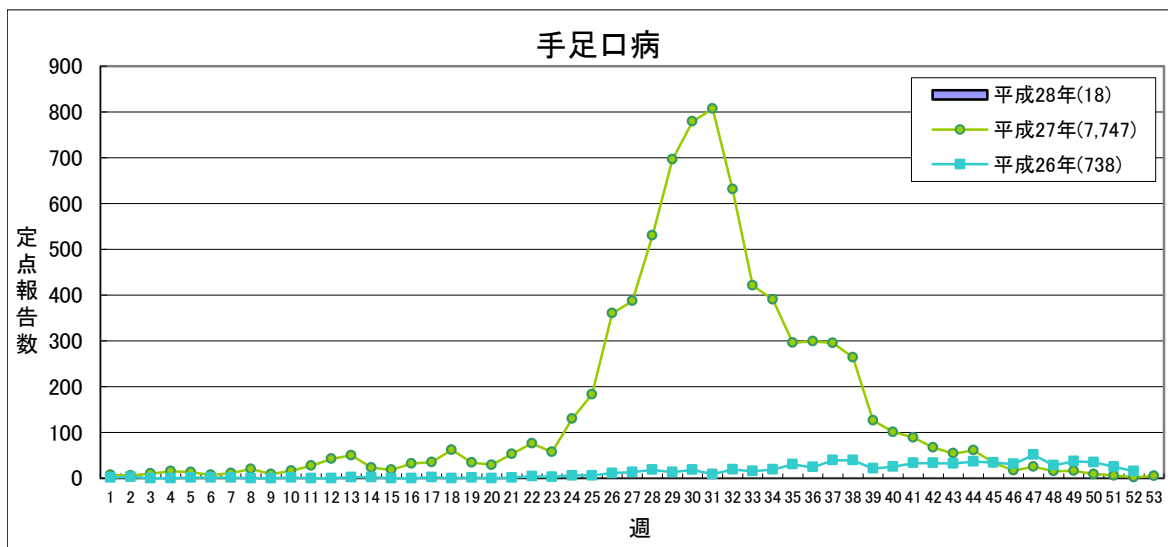


定点あたり **2.0未満** **2.0～** **4.0～** **7.0～**

	平成28年					平成27年
	第15週	第16週	第17週	第18週	累計	合計
県北	2	2	0	18	74	185
郡山市	1	2	5	5	70	300
県中	0	1	3	3	20	163
県南	4	3	2	0	20	183
会津	6	7	7	10	99	157
南会津	0	0	0	0	0	24
相双	0	1	1	0	24	34
いわき市	2	0	1	1	61	229
合計	15	16	19	37	368	1,275

(*)小児科定点医療機関(46)からの報告数です

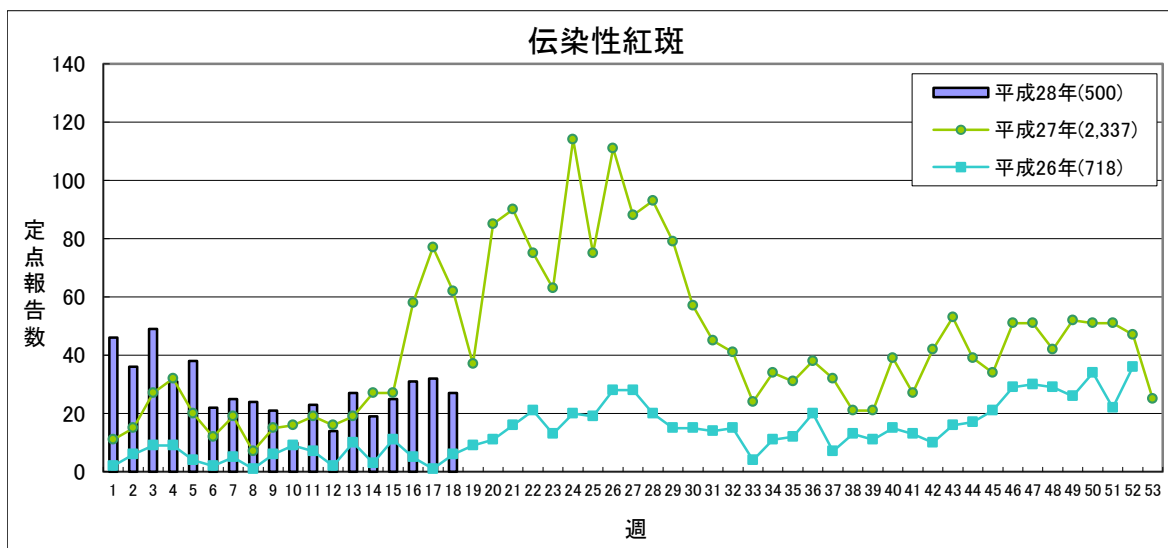
【第18週(5月2日～5月8日)】



定点あたり **1.0未満** **1.0～** **2.0～** **5.0～**

	平成28年					平成27年
	第15週	第16週	第17週	第18週	累計	合計
県北	0	0	2	1	6	1,262
郡山市	0	0	0	0	4	1,046
県中	0	0	0	0	1	1,172
県南	0	0	0	0	0	654
会津	0	0	0	1	1	1,087
南会津	0	0	0	0	0	121
相双	0	0	0	0	0	410
いわき市	0	1	1	0	6	1,995
合計	0	1	3	2	18	7,747

(*)小児科定点医療機関(46)からの報告数です

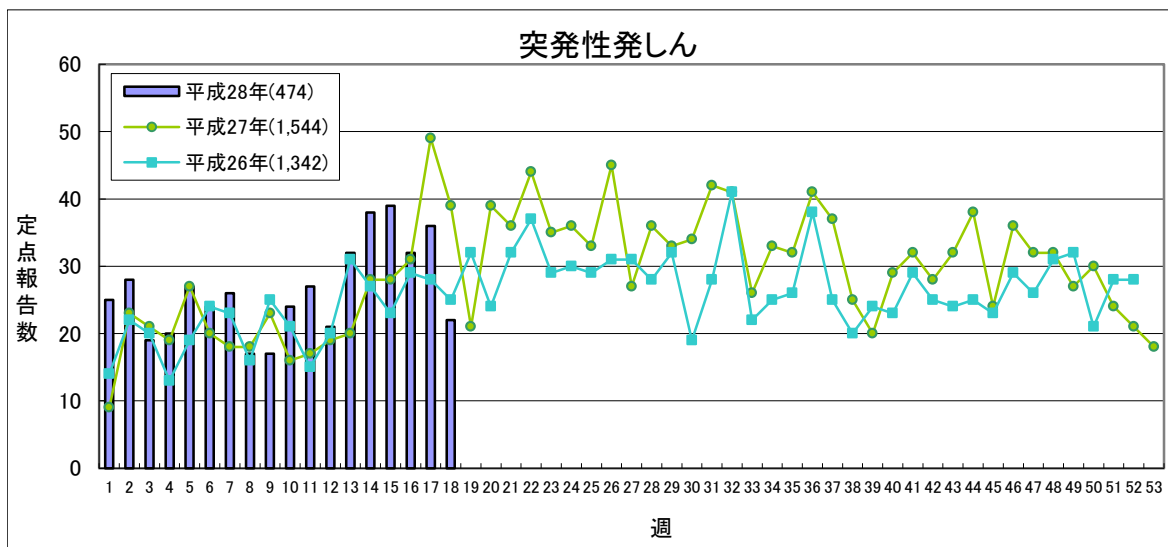


定点あたり **0.5未満** **0.5～** **1.0～** **2.0～**

	平成28年					平成27年
	第15週	第16週	第17週	第18週	累計	合計
県北	10	9	13	8	120	314
郡山市	0	7	0	3	50	436
県中	0	0	3	6	81	329
県南	0	2	1	0	22	311
会津	6	4	2	2	49	557
南会津	0	0	0	0	0	33
相双	0	2	0	0	17	88
いわき市	9	7	13	8	161	269
合計	25	31	32	27	500	2,337

(*)小児科定点医療機関(46)からの報告数です

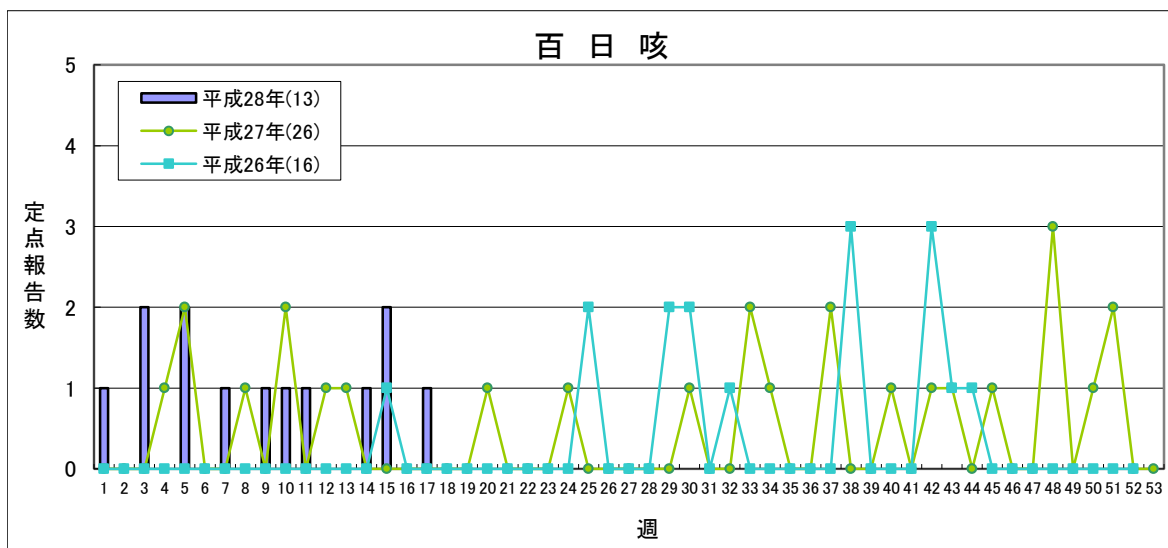
【第18週(5月2日～5月8日)】



流行状況の表記はありません

	平成28年					平成27年
	第15週	第16週	第17週	第18週	累計	合計
県北	12	8	11	3	95	392
郡山市	6	7	6	5	77	300
県中	6	11	7	2	89	252
県南	5	0	3	2	31	102
会津	2	2	3	0	42	122
南会津	0	0	0	0	0	2
相双	5	4	3	5	88	130
いわき市	3	0	3	5	52	244
合計	39	32	36	22	474	1,544

(*)小児科定点医療機関(46)からの報告数です



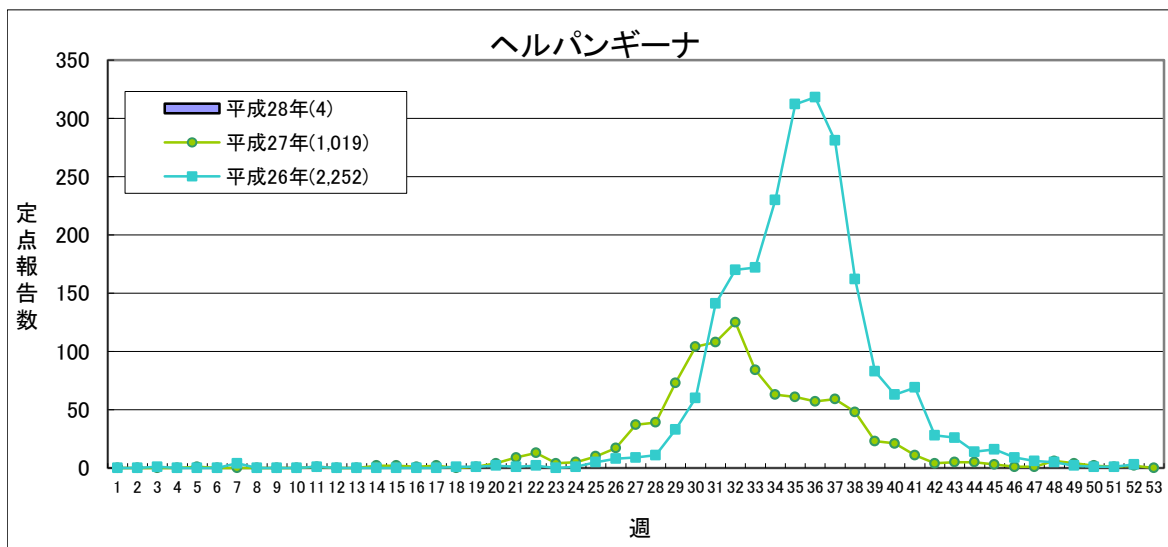
定点あたり 1.0未満 1.0～

※平成28年より流行表記の基準が新しくなりました。

	平成28年					平成27年
	第15週	第16週	第17週	第18週	累計	合計
県北	0	0	0	0	4	12
郡山市	0	0	1	0	4	9
県中	0	0	0	0	3	0
県南	0	0	0	0	0	1
会津	2	0	0	0	2	0
南会津	0	0	0	0	0	0
相双	0	0	0	0	0	2
いわき市	0	0	0	0	0	2
合計	2	0	1	0	13	26

(*)小児科定点医療機関(46)からの報告数です

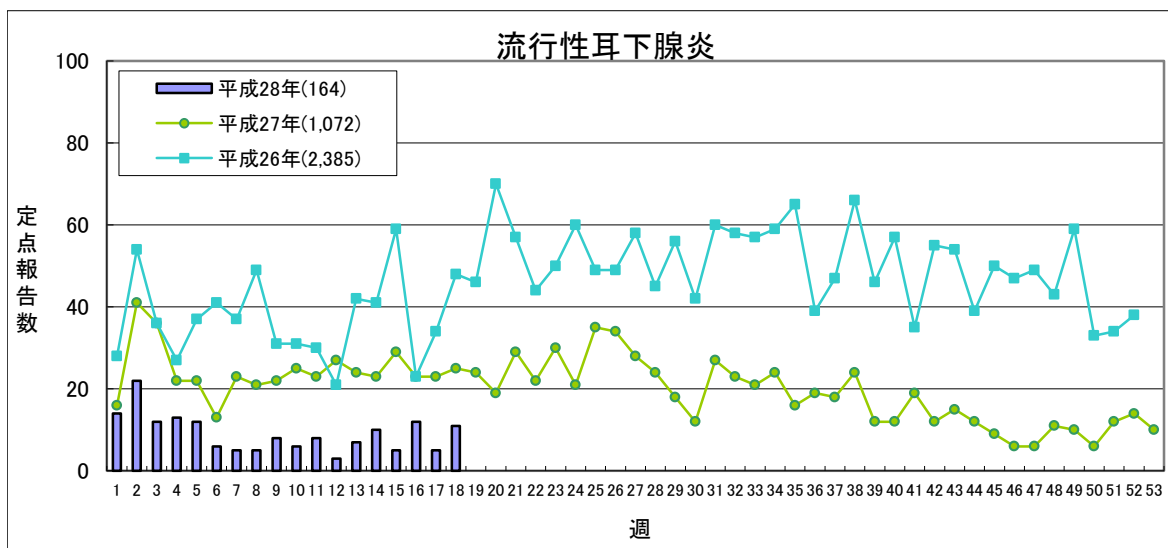
【第18週(5月2日～5月8日)】



定点あたり **0.5未満** **0.5～** **2.0～** **6.0～**

	平成28年					平成27年
	第15週	第16週	第17週	第18週	累計	合計
県北	0	1	0	0	3	283
郡山市	0	0	0	0	1	127
県中	0	0	0	0	0	59
県南	0	0	0	0	0	95
会津	0	0	0	0	0	77
南会津	0	0	0	0	0	23
相双	0	0	0	0	0	180
いわき市	0	0	0	0	0	175
合計	0	1	0	0	4	1,019

(*)小児科定点医療機関(46)からの報告数です

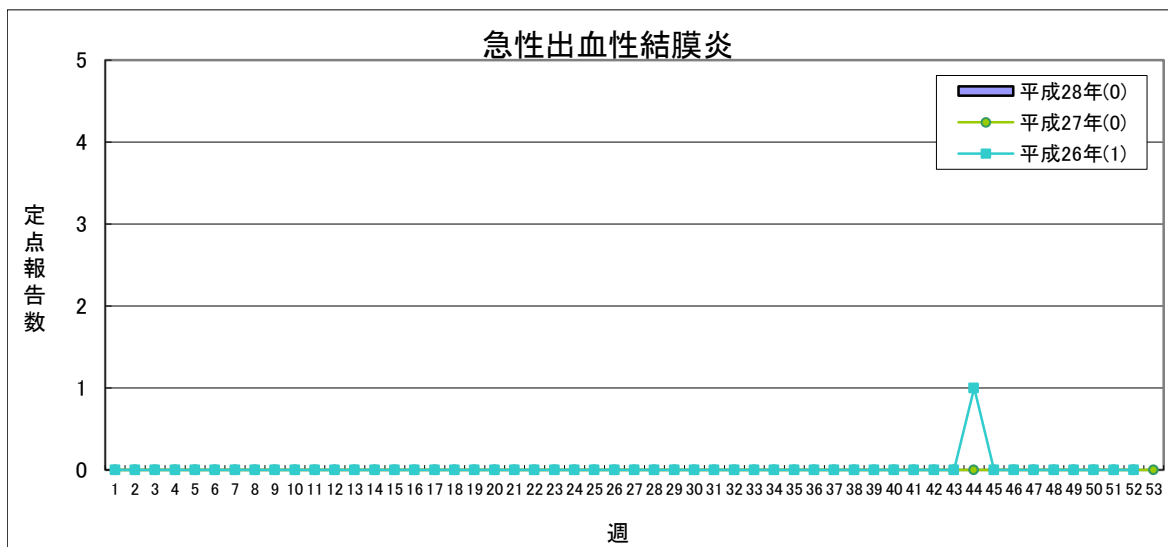


定点あたり **0.5未満** **0.5～** **3.0～** **6.0～**

	平成28年					平成27年
	第15週	第16週	第17週	第18週	累計	合計
県北	0	0	0	0	10	47
郡山市	1	3	0	1	29	190
県中	1	3	1	2	54	367
県南	1	3	0	1	17	55
会津	0	0	3	2	28	310
南会津	0	0	0	0	0	24
相双	1	0	0	2	3	18
いわき市	1	3	1	3	23	61
合計	5	12	5	11	164	1,072

(*)小児科定点医療機関(46)からの報告数です

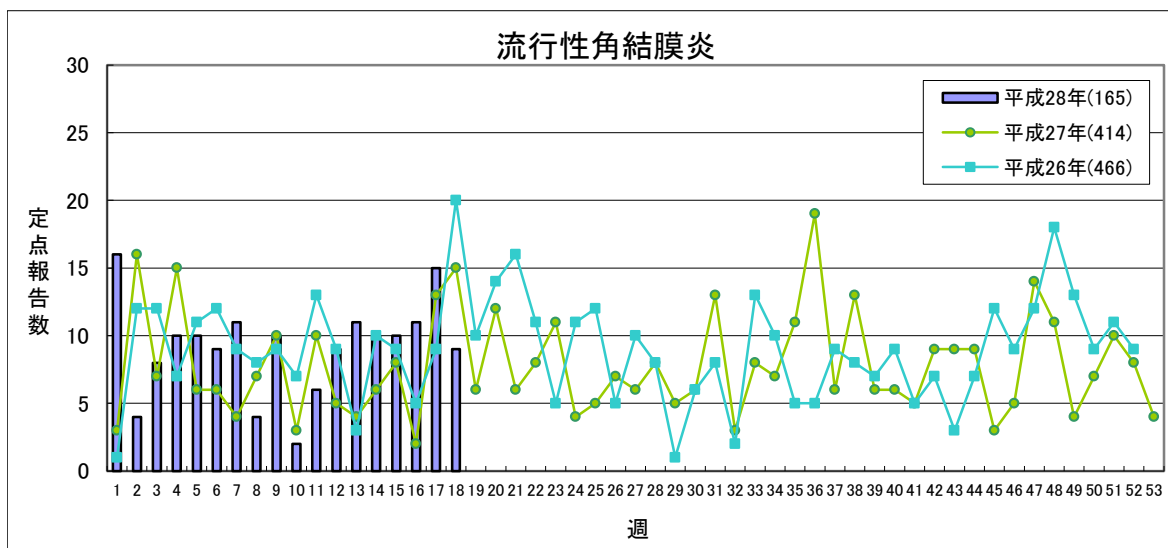
【第18週(5月2日～5月8日)】



定点あたり **1.0未満** **1.0～**

	平成28年					平成27年
	第15週	第16週	第17週	第18週	累計	合計
県北	0	0	0	0	0	0
郡山市	0	0	0	0	0	0
県中	0	0	0	0	0	0
県南	0	0	0	0	0	0
会津	0	0	0	0	0	0
南会津	-	-	-	-	-	-
相双	0	0	0	0	0	0
いわき市	0	0	0	0	0	0
合計	0	0	0	0	0	0

(*)眼科定点医療機関(12)からの報告数です

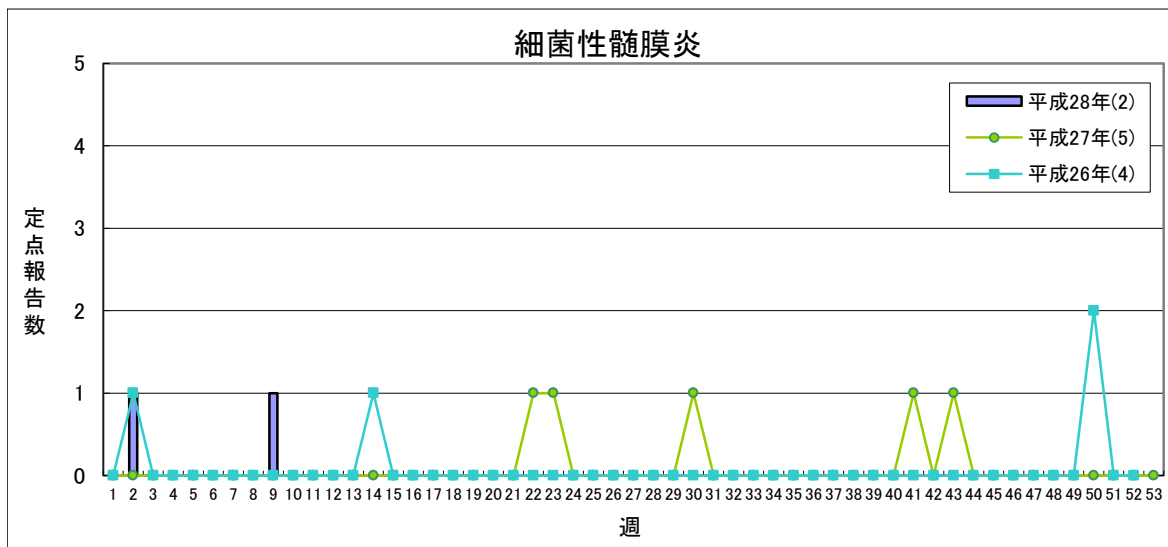


定点あたり **2.0未満** **2.0～** **4.0～** **8.0～**

	平成28年					平成27年
	第15週	第16週	第17週	第18週	累計	合計
県北	2	1	0	0	25	37
郡山市	0	0	0	0	5	39
県中	0	0	0	1	11	26
県南	2	1	7	3	35	85
会津	3	5	7	3	50	139
南会津	-	-	-	-	-	-
相双	0	0	0	0	2	11
いわき市	3	4	1	2	37	77
合計	10	11	15	9	165	414

(*)眼科定点医療機関(12)からの報告数です

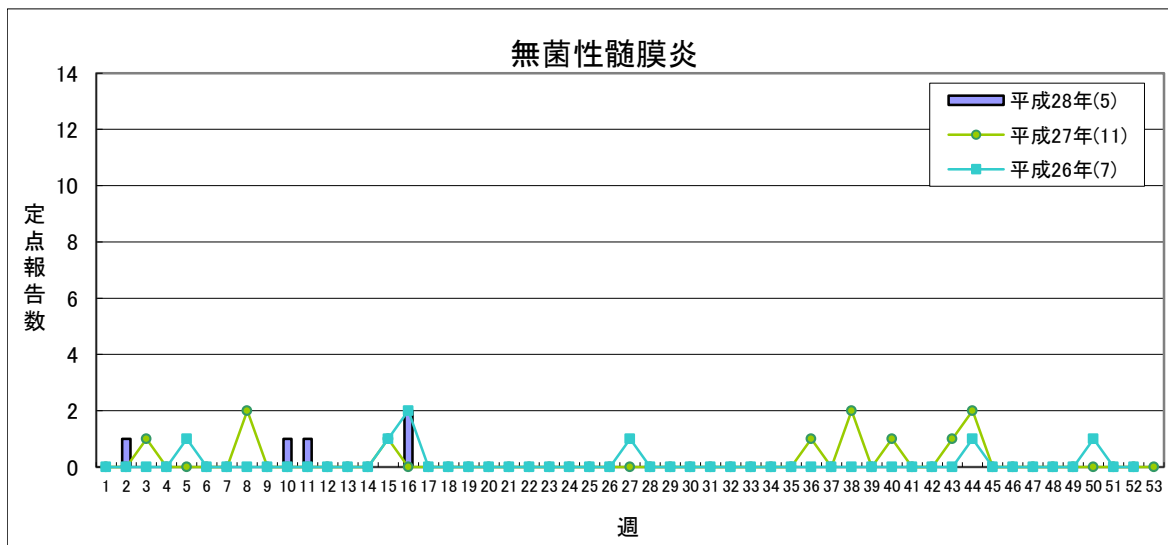
【第18週(5月2日～5月8日)】



県全体で **1人未満** **1人** **2～4人** **5人以上**

	平成28年					平成27年
	第15週	第16週	第17週	第18週	累計	合計
県北	0	0	0	0	0	0
郡山市	0	0	0	0	2	5
県中	-	-	-	-	-	-
県南	0	0	0	0	0	0
会津	0	0	0	0	0	0
南会津	0	0	0	0	0	0
相双	0	0	0	0	0	0
いわき市	0	0	0	0	0	0
合計	0	0	0	0	2	5

(*) 基幹定点医療機関(7)からの報告数です



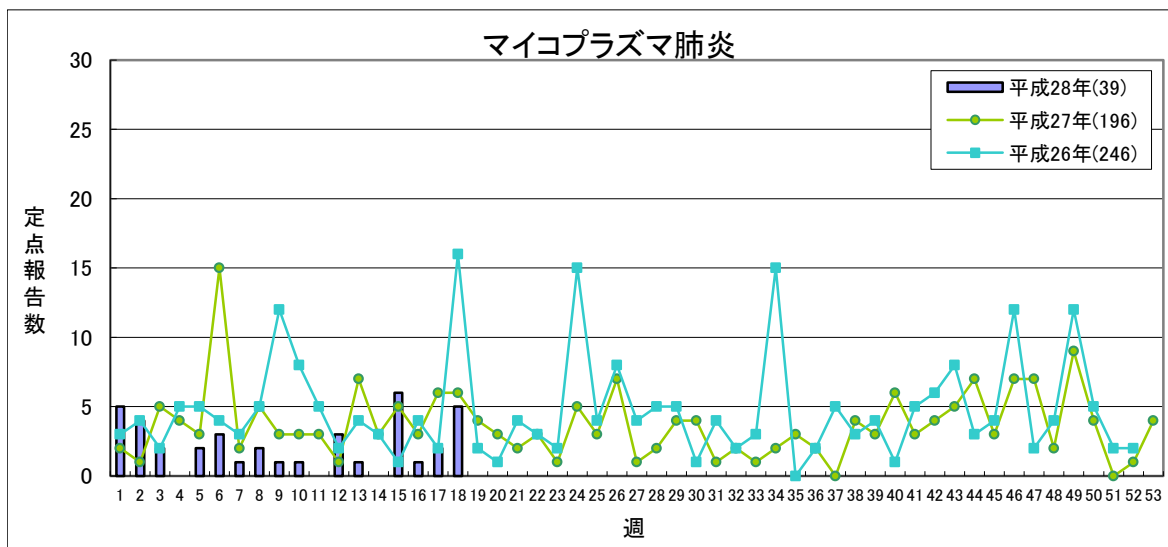
県全体で **1人以下** **1地域2人** **2地域又は1地域3人以上** **3地域以上**

※平成28年より流行表記の基準が新しくなりました。

	平成28年					平成27年
	第15週	第16週	第17週	第18週	累計	合計
県北	0	0	0	0	0	0
郡山市	0	0	0	0	3	10
県中	-	-	-	-	-	-
県南	0	0	0	0	0	0
会津	0	0	0	0	0	1
南会津	0	0	0	0	0	0
相双	0	0	0	0	0	0
いわき市	0	2	0	0	2	0
合計	0	2	0	0	5	11

(*) 基幹定点医療機関(7)からの報告数です

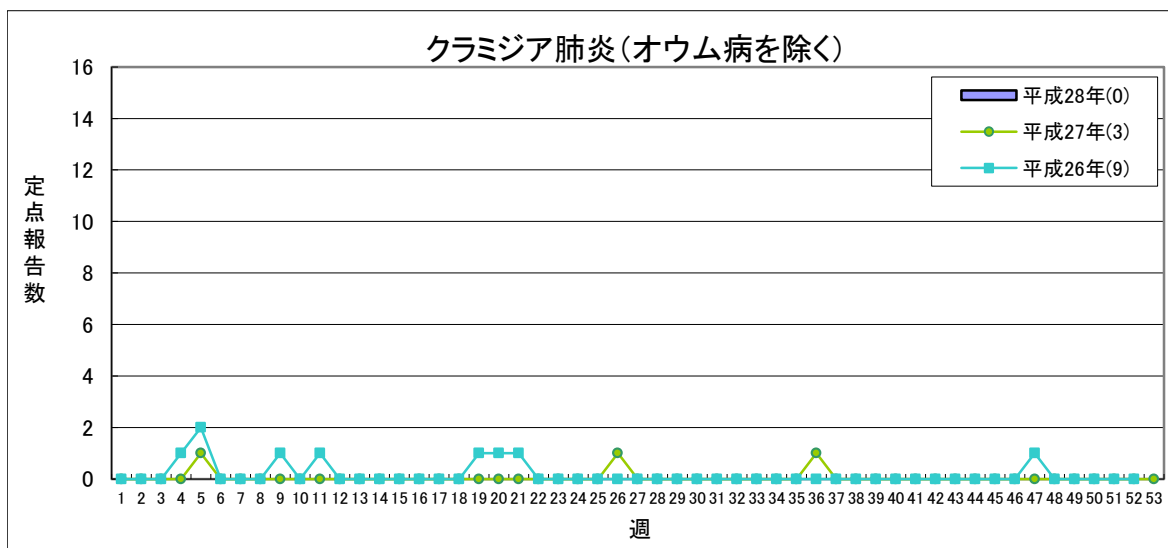
【第18週(5月2日～5月8日)】



定点あたり 1.5未満 1.5～ 2.1～ 3.1～

	平成28年					平成27年
	第15週	第16週	第17週	第18週	累計	合計
県北	1	1	0	0	7	41
郡山市	1	0	0	1	5	8
県中	-	-	-	-	-	-
県南	0	0	1	3	14	33
会津	0	0	0	1	2	15
南会津	0	0	0	0	0	1
相双	0	0	0	0	1	8
いわき市	4	0	1	0	10	90
合計	6	1	2	5	39	196

(*) 基幹定点医療機関(7)からの報告数です

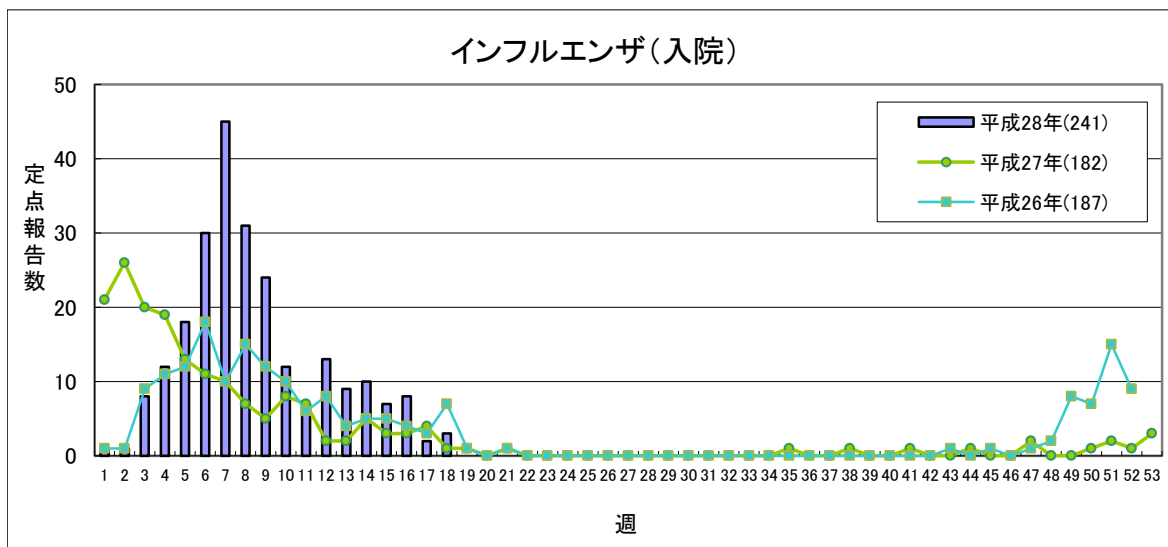


定点あたり 1.0未満 1.0～ 1.6～ 2.1～

	平成28年					平成27年
	第15週	第16週	第17週	第18週	累計	合計
県北	0	0	0	0	0	0
郡山市	0	0	0	0	0	2
県中	-	-	-	-	-	-
県南	0	0	0	0	0	0
会津	0	0	0	0	0	0
南会津	0	0	0	0	0	0
相双	0	0	0	0	0	0
いわき市	0	0	0	0	0	1
合計	0	0	0	0	0	3

(*) 基幹定点医療機関(7)からの報告数です

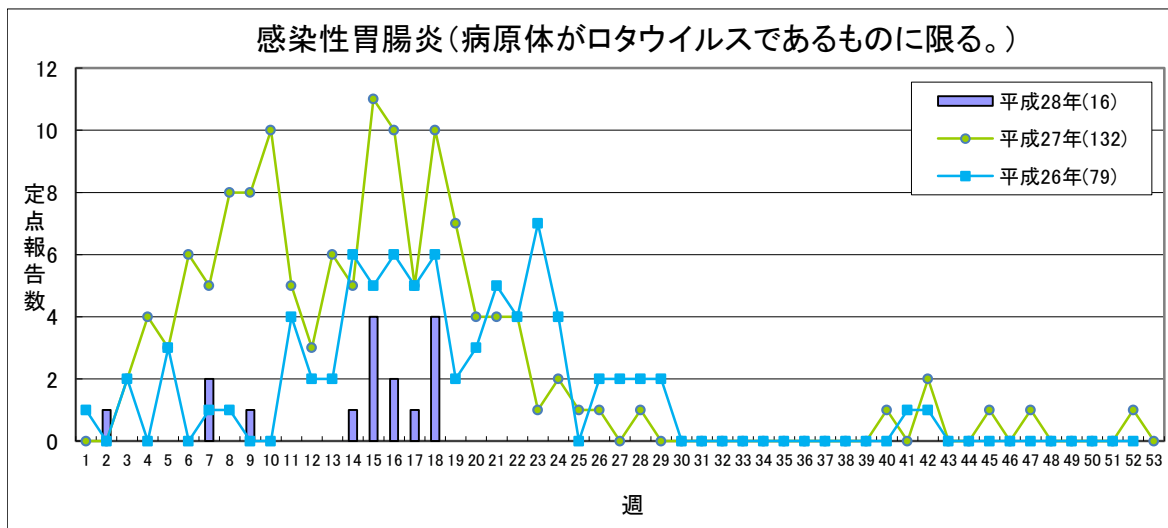
【第18週(5月2日～5月8日)】



流行状況の表記はありません

	平成28年					平成27年
	第15週	第16週	第17週	第18週	累計	合計
県北	3	0	0	0	15	20
郡山市	2	2	1	2	38	41
県中	-	-	-	-	-	-
県南	0	0	1	0	20	23
会津	0	6	0	0	103	40
南会津	1	0	0	0	15	0
相双	0	0	0	0	12	11
いわき市	1	0	0	1	38	47
合計	7	8	2	3	241	182

(*) 基幹定点医療機関(7)からの報告数です

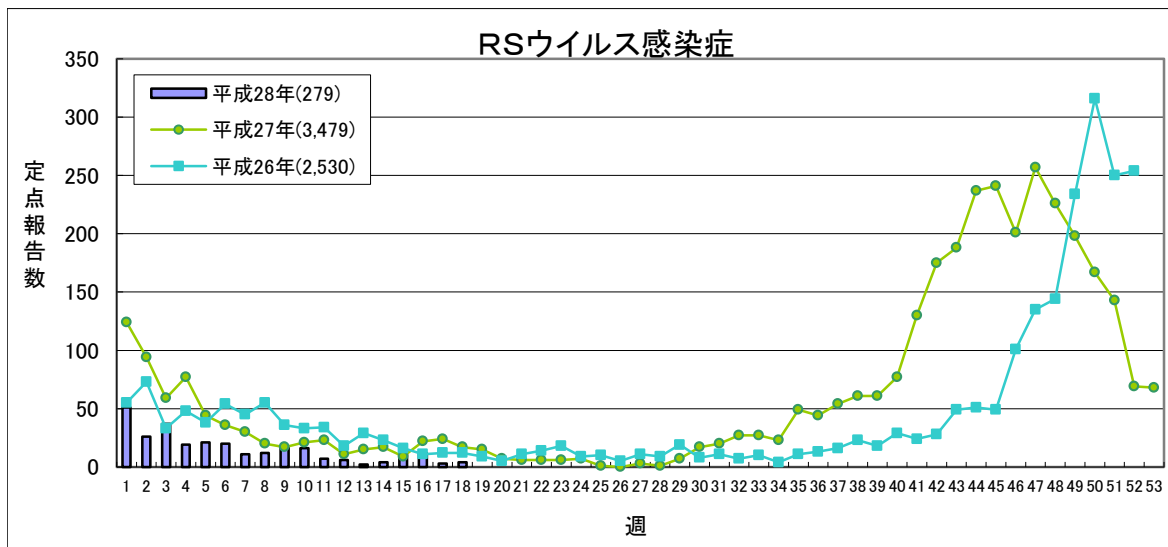


流行状況の表記はありません

	平成28年					平成27年
	第15週	第16週	第17週	第18週	累計	合計
県北	0	0	0	1	1	16
郡山市	0	1	0	1	4	36
県中	-	-	-	-	-	-
県南	1	0	0	0	3	34
会津	3	1	1	2	7	36
南会津	0	0	0	0	1	10
相双	0	0	0	0	0	0
いわき市	0	0	0	0	0	0
合計	4	2	1	4	16	132

(*) 基幹定点医療機関(7)からの報告数です
平成25年10月14日より調査開始

【第18週(5月2日～5月8日)】



定点あたり 0.4未満 0.4～ 0.8～ 1.1～

	平成28年					平成27年
	第15週	第16週	第17週	第18週	累計	合計
県北	1	1	2	1	83	988
郡山市	1	2	1	2	64	704
県中	1	1	0	0	20	231
県南	0	0	0	0	13	166
会津	0	0	0	0	21	713
南会津	0	0	0	0	0	112
相双	8	8	0	1	61	237
いわき市	0	0	0	0	17	328
合計	11	12	3	4	279	3,479

(*)小児科定点医療機関(46)からの報告数です

「定点あたり」の算出方法

$$\text{定点あたり} = \frac{\text{報告数}}{\text{定点数}}$$

※平成28年第6週～第16週までは、いわき市の1医療機関が休診中により、いわき市のインフルエンザ定点数及び小児科定点数を下記のとおり1減じております。

定点数

	インフルエンザ定点	小児科定点	眼科定点	基幹定点
県北	17	10	3	1
郡山市	12	7	2	1
県中	10	6	1	0
県南	7	4	1	1
会津	10	6	2	1
南会津	3	2	0	1
相双	5	3	1	1
いわき市	12	7	2	1
計	76	45	12	7

「定点あたり」の算出方法

$$\text{定点あたり} = \frac{\text{報告数}}{\text{定点数}}$$

※平成28年第17週より、休診中であったいわき市の1医療機関が、診療を再開したため、下記の通り通常の定点数となっております。

定点数

	インフルエンザ定点	小児科定点	眼科定点	基幹定点
県北	17	10	3	1
郡山市	12	7	2	1
県中	10	6	1	0
県南	7	4	1	1
会津	10	6	2	1
南会津	3	2	0	1
相双	5	3	1	1
いわき市	13	8	2	1
計	77	46	12	7

県内の五類感染症(定点把握)の動き【第18週(5月2日～5月8日)】

疾患名	平成28年				平成27年累計			感染症コメント
	第15週	第16週	第17週	第18週	累計	～18週	～53週	
インフルエンザ	796	797	506	343	22,563	18,661	19,553	県内全域で小流行が続いています。
咽頭結膜熱	17	13	30	23	289	271	830	県中で小流行が続いており、また、県南、南会津で流行、県北で小流行が見られます。
A群溶血性レンサ球菌咽頭炎	61	95	83	67	1,679	1,876	5,058	相双で流行、県北、郡山市、県中、県南、いわき市で小流行が続いています。
感染性胃腸炎	137	177	207	206	3,610	5,550	11,252	いわき市で小流行が見られます。
水痘	15	16	19	37	368	405	1,275	
手足口病	-	1	3	2	18	403	7,747	
伝染性紅斑	25	31	32	27	500	479	2,337	いわき市で流行、県北で小流行が続いており、また、県中で流行が見られます。
突発性発しん	39	32	36	22	474	425	1,544	
百日咳	2	-	1	-	13	8	26	
ヘルパンギーナ	-	1	-	-	4	9	1,019	
流行性耳下腺炎	5	12	5	11	164	438	1,072	
急性出血性結膜炎	-	-	-	-	-	0	0	
流行性角結膜炎	10	11	15	9	165	140	414	県南で小流行が続いています。
細菌性髄膜炎	-	-	-	-	2	0	5	
無菌性髄膜炎	-	2	-	-	5	4	11	
マイコプラズマ肺炎	6	1	2	5	39	77	196	郡山市、県南、会津の各保健所管内の基幹定点医療機関から報告がありました。
クラミジア肺炎(オウム病を除く)	-	-	-	-	-	1	3	
インフルエンザ(入院)	7	8	2	3	241	167	182	郡山市、いわき市の各保健所管内の基幹定点医療機関から報告がありました。
感染性胃腸炎(病原体がロタウイルスであるものに限る。)	4	2	1	4	16	101	132	県北、郡山市、会津の各保健所管内の基幹定点医療機関から報告がありました。
RSウイルス感染症	11	12	3	4	279	660	3,479	

隣接県の五類感染症(定点把握)の動き【第15週～第17週】

疾患名	宮城県			山形県			茨城県			栃木県			新潟県			全国		
	第15週	第16週	第17週	第15週	第16週	第17週	第15週	第16週	第17週	第15週	第16週	第17週	第15週	第16週	第17週	第15週	第16週	第17週
インフルエンザ	830	960	590	509	454	285	405	353	220	226	240	146	1231	1193	720	25007	20891	12362
咽頭結膜熱	8	9	18	11	14	16	18	22	15	7	2	11	19	36	47	841	1099	1265
A群溶血性レンサ球菌咽頭炎	142	171	186	174	186	137	140	144	155	61	94	93	177	215	185	7238	8303	7574
感染性胃腸炎	266	336	365	167	181	164	364	355	401	103	135	120	481	692	642	18257	20642	18803
水痘	17	17	25	2	2	6	16	49	32	15	12	12	23	20	20	945	1107	1121
手足口病	-	2	3	-	-	2	1	16	5	2	1	1	3	2	5	107	156	176
伝染性紅斑	11	7	4	43	40	27	20	15	19	19	32	22	9	5	16	1155	1195	1069
突発性発しん	24	31	33	13	35	17	25	33	34	23	27	28	26	29	30	1502	1767	1738
百日咳	-	1	-	-	3	1	2	-	-	1	-	-	1	-	4	48	56	55
ヘルパンギーナ	-	-	-	-	-	1	-	3	3	-	-	-	1	1	-	116	126	167
流行性耳下腺炎	12	10	25	97	48	92	67	66	67	23	23	29	67	39	57	2589	2330	2516
急性出血性結膜炎	-	-	-	-	-	-	-	-	-	-	1	-	-	1	1	6	5	13
流行性角結膜炎	2	5	3	1	1	-	13	14	17	5	9	10	7	7	6	381	440	471
細菌性髄膜炎	-	-	-	-	1	-	-	-	-	-	-	-	-	-	-	8	9	8
無菌性髄膜炎	-	-	-	-	-	-	1	-	-	2	-	-	-	-	-	20	41	14
マイコプラズマ肺炎	8	7	10	2	-	4	3	1	5	4	2	1	1	7	1	144	168	224
クラミジア肺炎(オウム病を除く)	-	-	-	-	-	-	-	-	-	-	-	-	2	-	2	6	1	5
感染性胃腸炎(病原体がロタウイルスであるものに限る。)	1	1	-	1	-	-	4	6	2	2	2	1	3	6	2	340	299	290
RSウイルス感染症	6	4	5	1	1	1	1	3	5	1	1	2	4	14	14	633	586	487

県内の法第14条第1項に規定する厚生労働省令で定める疑似症【第15週～第18週】

疑似症	平成28年										平成27年				
	第15週	第16週	第17週	第18週	累計								合計		
					県合計	県北	郡山市	県中	県南	会津	南会津	相双		いわき	
摂氏38度以上の発熱及び呼吸器症状(*1)	-	-	-	-											-
発熱及び発しん又は水疱(*2)	-	-	-	-											1

(*1)明らかな外傷又は器質的疾患に起因するものを除く

(*2)ただし、当該疑似症が二類感染症、三類感染症、四類感染症及び五類感染症の患者の症状であることが明らかな場合を除く

平成20年4月1日から調査開始

県内の全数把握疾患【第18週(5月2日～5月8日)】

- 一類:エボラ出血熱、クリミア・コンゴ出血熱、痘そう、南米出血熱、ペスト、マールブルグ病、ラッサ熱
 - 二類:急性灰白髄炎、結核、ジフテリア、重症急性呼吸器症候群(病原体がSARSコロナウイルスであるものに限る)、中東呼吸器症候群(病原体がMERSコロナウイルスであるものに限る)、鳥インフルエンザ(H5N1)、鳥インフルエンザ(H7N9)
 - 三類:コレラ、細菌性赤痢、腸管出血性大腸菌感染症、腸チフス、パラチフス
 - 四類:E型肝炎、ウエストナイル熱(ウエストナイル脳炎含む)、A型肝炎、エキノкокクス症、黄熱、オウム病、オムスク出血熱、回帰熱、キャサヌル森林病、Q熱、狂犬病、コクシジオイデス症、サル痘、ジカウイルス感染症、重症熱性血小板減少症候群(病原体がSFTSウイルスであるものに限る)、腎症候性出血熱、西部ウマ脳炎、ダニ媒介脳炎、炭疽、チクングニア熱、つつが虫病、デング熱、東部ウマ脳炎、鳥インフルエンザ(H5N1及びH7N9を除く)、ニパウイルス感染症、日本紅斑熱、日本脳炎、ハンタウイルス肺症候群、Bウイルス病、鼻疽、ブルセラ症、ベネズエラウマ脳炎、ヘンドラウイルス感染症、発しんチフス、ボツリヌス症、マラリア、野兔病、ライム病、リッサウイルス感染症、リフトバレー熱、類鼻疽、レジオネラ症、レプトスピラ症、ロッキー山紅斑熱
 - 五類:アメーバ赤痢、ウイルス性肝炎(E型及びA型を除く)、カルバペネム耐性腸内細菌科細菌感染症、急性脳炎(ウエストナイル脳炎、西部ウマ脳炎、ダニ媒介脳炎、東部ウマ脳炎、日本脳炎、ベネズエラウマ脳炎及びリフトバレー熱を除く)、クリプトスポリジウム症、クロイツフェルト・ヤコブ病、劇症型溶血性レンサ球菌感染症、後天性免疫不全症候群、ジアルジア症、侵襲性インフルエンザ菌感染症、侵襲性髄膜炎菌感染症、侵襲性肺炎球菌感染症、水痘(入院に限る。)、先天性風しん症候群、梅毒、播種性クリプトкокクス症、破傷風、バンコマイシン耐性黄色ブドウ球菌感染症、バンコマイシン耐性腸球菌感染症、風しん、麻しん、薬剤耐性アシネトバクター感染症
- 新型インフルエンザ等:新型インフルエンザ、再興型インフルエンザ
 指定:該当なし

以下の表には、過去に届出のあったものを中心に記載しています。

分類	疾患名	平成28年				累計								平成27年累計		
		第15週	第16週	第17週	第18週	累計								累計		
						県合計	県北	郡山市	県中	県南	会津	南会津	相双	いわき	県合計	～18週～53週
二類	結核	8 (県北3、会津3、相双1、いわき市1)	10 (県北2、郡山市2、県南1、会津2、相双1、いわき市2)	5 (県北2、会津1、いわき市2)		73	26	10	3	4	10		6	14	118	265
三類	コレラ														1	1
	細菌性赤痢					1					1				1	3
	腸管出血性大腸菌感染症					3	1				1			1	5	34
	腸チフス					1	1									1
	パラチフス															
四類	E型肝炎					2								2	1	2
	A型肝炎					1	1								1	2
	ジカウイルス感染症(※1)															
	重症熱性血小板減少症候群															
	チクングニア熱															
	つつが虫病			1 (郡山市)	1 (郡山市)	7	1	3	1	2					2	26
	デング熱														1	2
	日本紅斑熱															
	ブルセラ症														1	1
	マラリア															1
野兔病															1	
レジオネラ症				1 (県北)	8	3	3	1				1		4	21	
五類	アメーバ赤痢	1 (県北)				5	3	1						1	10	21
	ウイルス性肝炎(A・E型を除く)															1
	カルバペネム耐性腸内細菌科細菌感染症(※2)	1 (郡山市)				7		3	1		3				8	33
	急性脳炎(※3)		1 (郡山市)			4		4							3	3
	クロイツフェルト・ヤコブ病															2
	劇症型溶血性レンサ球菌感染症					3	1	1					1	2	3	
	後天性免疫不全症候群					4	2	1					1	5	7	
	侵襲性インフルエンザ菌感染症					1							1	2	5	
	侵襲性髄膜炎菌感染症															1
	侵襲性肺炎球菌感染症	1 (いわき市)		3 (郡山市1、会津1、いわき市1)		12	1	7			2			2	13	28
	水痘(入院例に限る。)(※2)															1
	先天性風しん症候群															
	梅毒			1 (郡山市)	3 (郡山市1、いわき市2)	17	1	11			1		1	3	9	24
播種性クリプトкокクス症(※2)															1	
破傷風														1	1	
バンコマイシン耐性腸球菌感染症															1	
風しん																
麻しん																
薬剤耐性アシネトバクター感染症(※2)														1	1	

(※1)平成28年2月15日より調査開始

(※2)平成26年9月19日から調査開始

(※3)ウエストナイル脳炎、西部ウマ脳炎、ダニ媒介脳炎、東部ウマ脳炎、日本脳炎、ベネズエラウマ脳炎及びリフトバレー熱を除く

隣接県の全数把握疾患

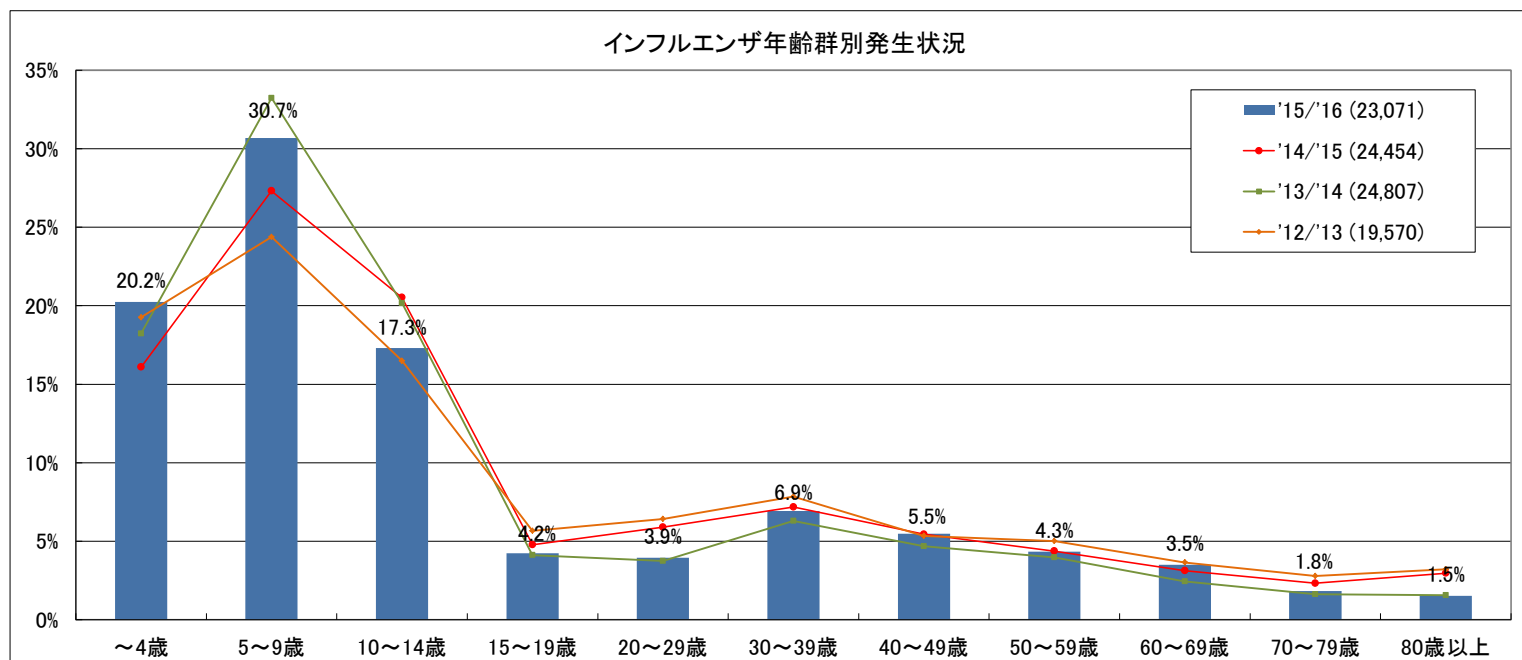
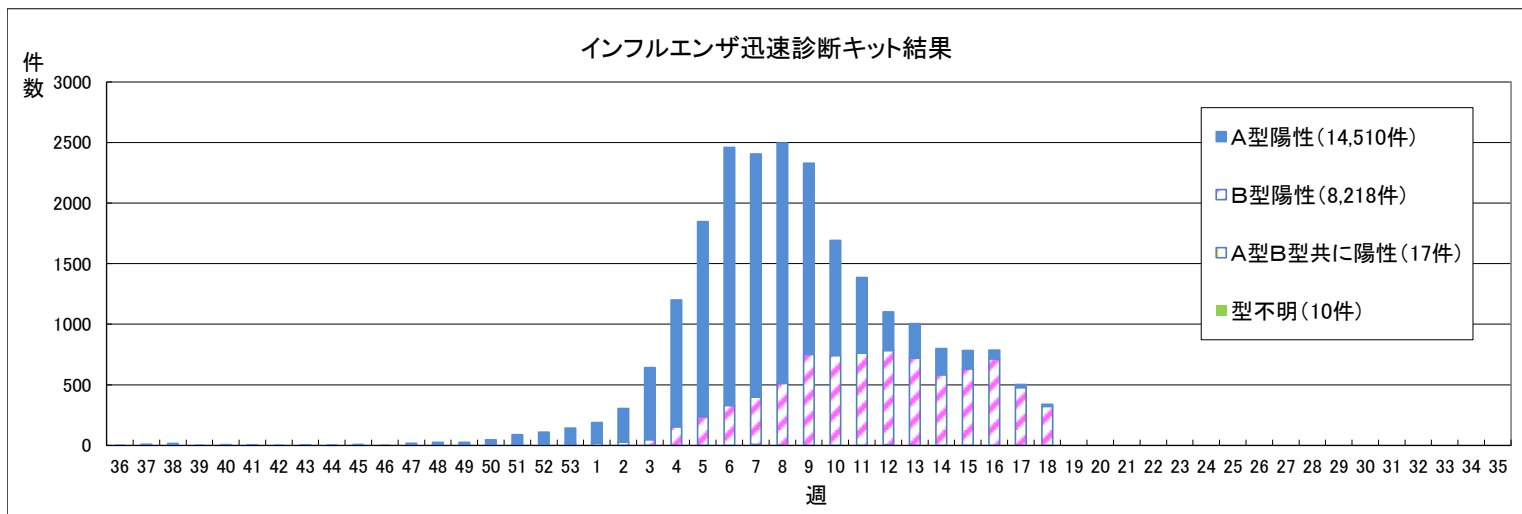
分類	疾患名	宮城県				山形県				茨城県				栃木県				新潟県				福島県				全国			
		15週	16週	17週	累計	15週	16週	17週	累計	15週	16週	17週	累計	15週	16週	17週	累計	15週	16週	17週	累計	15週	16週	17週	累計	15週	16週	17週	累計
二類	結核	25	13	5	163	2	4	1	45	9	13	7	183	8	8	3	88	6	4	2	96	8	10	5	73	411	375	335	7266
三類	コレラ																												
	細菌性赤痢				1													1			2				1	2	2	1	44
	腸管出血性大腸菌感染症				2				3		1		3				1	2		1	4				3	7	18	20	223
	腸チフス																								1	1	1		15
	パラチフス																										1		5
四類	E型肝炎				3				1	1	1	4					3			3				2	4	8	4	138	
	A型肝炎				1		1		2	1		2					1	1		2				1	6	4	4	127	
	エキノコックス症																											3	
	オウム病																								1			1	
	回帰熱																											1	
	サル痘																												
	ジカウイルス感染症(※1)																									1		5	
	重症熱性血小板減少症候群																											1	6
	チクングニア熱																												2
	つつが虫病		1		2		1		1	1			3				1				2			1	6	7	3	3	51
	デング熱												1				1				2					1	7	4	113
	日本紅斑熱																									2	7	2	19
	日本脳炎																												
	ブルセラ症																											1	1
	ポツリヌス症																												
	マラリア			1									1													2	1		14
	野兔病																												
ライム病																													
レジオネラ症			1		4			3	1		9			5			8			7	12	17	16	333					
レプトスピラ症																												3	
五類	アmeerバ赤痢		3		7				2			7	1		7		8	1		5	15	15	18	391					
	ウイルス性肝炎(A・E型を除く)								1			1												2	3	1	75		
	カルバペネム耐性腸内細菌科細菌感染症(※2)				4			1	7		1	4			2	1	5	1		7	19	12	19	419					
	急性脳炎(※3)			1	1			2				17	1		11					4	7	7	9	357					
	クリプトスポリジウム症																							1			4		
	クロイツフェルト・ヤコブ病				1			1				2			2		2					2	3	5	65				
	劇症型溶血性レンサ球菌感染症				2	4		2	1		2				1		6			3	7	7	7	178					
	後天性免疫不全症候群			1	2				1		5				4		1			4	19	18	13	468					
	ジアルジア症											1										1			21				
	侵襲性インフルエンザ菌感染症				1							1	2				3				1		2	3	114				
	侵襲性髄膜炎菌感染症																							1			18		
	侵襲性肺炎球菌感染症		1	1	1	23		1	1	20		1	15		1	1	12	1		1	25	1	3	12	33	34	47	1055	
	水痘(入院例に限る。)(※2)								4				1				1							3	3	4	84		
	先天性風しん症候群																												
	梅毒				3				8	1	1	2	17	2		1	13		1	1	13		1	14	46	59	50	1188	
	播種性クリプトコックス症(※2)												2				1									2	1	40	
	破傷風				1	1																				3	1	24	
バンコマイシン耐性腸球菌感染症																												12	
風しん				1												1				1				3	1	2	38		
麻しん																												1	6
薬剤耐性アシネトバクター感染症(※2)																													

(※1) 平成28年2月15日から調査開始

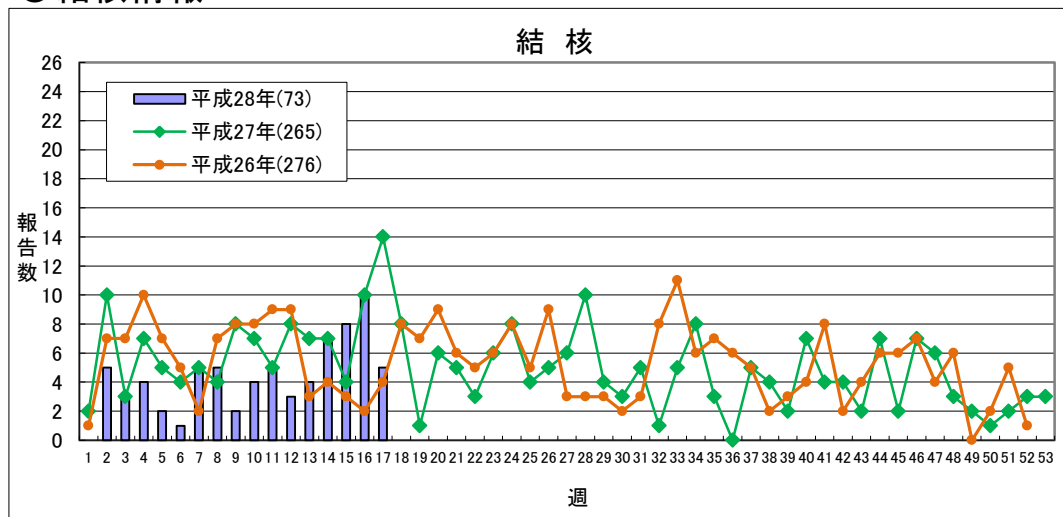
(※2) 平成26年9月20日から調査開始

(※3) ウエストナイル脳炎、西部ウマ脳炎、ダニ媒介脳炎、東部ウマ脳炎、日本脳炎、ペネズエラウマ脳炎及びリフトバレー熱を除く

◎インフルエンザ情報



◎結核情報



	平成28年					平成27年
	第15週	第16週	第17週	第18週	累計	合計
県北	3	2	2	0	26	75
郡山市	0	2	0	0	10	61
県中	0	0	0	0	3	8
県南	0	1	0	0	4	13
会津	3	2	1	0	10	45
南会津	0	0	0	0	0	0
相双	1	1	0	0	6	13
いわき市	1	2	2	0	14	50
合計	8	10	5	0	73	265

感染症週報 平成28年第18号 平成28年5月11日 発行

発行 福島県感染症情報センター(福島県衛生研究所)
 〒960-8560 福島市方木田字水戸内16番6号
 URL : <http://www.pref.fukushima.lg.jp/sec/21910a/>
 E-mail : eiseikenkyuu@pref.fukushima.lg.jp

本週報は、感染症法に基づくものであり、県内の定点医療機関、保健福祉事務所、中核市保健所の御協力を得て分析・提供するものです。